




















LINEA ALUM					
CODIGO	DESCRIPCIÓN	MEDIDAS	CALIBRE 22	CALIBRE 24	
A-1+1	Archivero metálico vertical 1+1 cajón papelerero y cajón de archivo tamaño carta, corredera de extensión móvil, rodajas, jaladera embutida de aluminio, cerradura general y terminado en pintura electrostática.	40x50x64	\$ 5,330	\$ 4,860	
A-2+1	Archivero metálico vertical de 3 gavetas, 2 cajones papeleros y 1 cajón archivo tamaño oficio y carta, corredera de extensión móvil, nivelador de altura, jaladera embutida de aluminio, cerradura general y terminado en pintura electrostática.	47x48x69	\$ 6,980	\$ 6,070	
AV-2	Archivero metálico vertical, gavetas tamaño oficio y carta, corredera de extensión móvil, nivelador de altura, jaladera embutida de aluminio, cerradura general y terminado en pintura electrostática. Archivero reforzado con doble corredera de extensión móvil por ambos lados, incrementa \$350 por cajón sobre lista de precios.	47x65x72 2 Gavetas	\$ 6,930	\$ 5,840	
AV-3		47x65x102 3 Gavetas	\$ 8,500	\$ 7,580	
AV-4		47x65x132 4 Gavetas	\$ 10,460	\$ 9,300	
Colores de línea; Negro, Blanco, Gris Cálido, Ultra, Oxford y Arena. Otros colores aplica 5% más en precio de lista.					




LINEA ALUM					
CODIGO	DESCRIPCION	MEDIDAS	CALIBRE 22	CALIBRE 24	
AH-2	<p>Archivero metálico horizontal, gavetas tamaño oficio y carta, corredera de extensión móvil, nivelador de altura, jaladera embutida de aluminio, cerradura general y terminado en pintura electrostática. Archivero reforzado con doble corredera de extensión móvil por ambos lados, incrementa \$350 por cajón sobre lista de precios.</p>	80x50x72 2 Gavetas	\$ 8,440	NO RECOMENDABLE	
AH-3		80x50x102 3 Gavetas	\$ 10,980	NO RECOMENDABLE	
AH-4		80x50x132 4 Gavetas	\$ 12,990	NO RECOMENDABLE	
<p>Colores de línea; Negro, Blanco, Gris Cálido, Ultra, Oxford y Arena. colores aplica 5% más en precio de lista.</p>					Otros





LINEA CAJA FUERTE					
CODIGO	DESCRIPCION	MEDIDAS	CALIBRE 22	CALIBRE 24	
ACF-2	<p>Archivero metálico vertical, gavetas tamaño oficio y caja fuerte con marco inferior de tubular y resbalon metálico, para soportar peso, corredera de extensión móvil, jaladera de aluminio, doble cerradura general y terminado en pintura electrostatica.</p> <p>*Caja fuerte intercambiable americana</p>	47x65x72 2 Gavetas	\$ 19,600	NO RECOMENDABLE	
ACF-3		47x65x102 3 Gavetas	\$ 21,100	NO RECOMENDABLE	
ACF-4		47x65x132 4 Gavetas	\$ 22,980	NO RECOMENDABLE	
Colores de línea; Negro, Blanco, Gris Cálido, Ultra, Oxford y Arena. colores aplica 5% más en precio de lista.					Otros






LINEA ECO					
CODIGO	DESCRIPCION	MEDIDAS	CALIBRE 22	CALIBRE 24	
ECO-1+1	Archivero metálico vertical 1+1 cajón papelerero y cajón de archivo tamaño carta, corredera de extensión móvil, rodajas, jaladera embutida, cerradura general y terminado en pintura electrostática.	40x50x64	\$ 5,130	\$ 4,680	
ECO-2+1	Archivero metálico vertical de 3 gavetas, 2 cajones papeleros y 1 cajón archivo tamaño oficio y carta, corredera de extensión móvil, nivelador de altura, jaladera embutida, cerradura general y terminado en pintura electrostática.	47x48x69	\$ 6,570	\$ 5,480	
ECO-2	Archivero metálico vertical, gavetas tamaño oficio y carta, corredera de extensión móvil, nivelador de altura, jaladera embutida, cerradura general y terminado en pintura electrostática. Archivero reforzado con doble corredera de extensión móvil por ambos lados, incrementa \$350 por cajón sobre lista de precios.	47x65x72 2 Gavetas	\$ 6,600	\$ 5,560	
ECO-3		47x65x102 3 Gavetas	\$ 8,060	\$ 7,180	
ECO-4		47x65x132 4 Gavetas	\$ 9,920	\$ 8,780	
Colores de línea; Negro, Blanco, Gris Cálido, Ultra, Oxford y Arena.					Otros
colores aplica 5% más en precio de lista.					





LINEA ECO					
CODIGO	DESCRIPCION	MEDIDAS	CALIBRE 22	CALIBRE 24	
ECO-H2	<p>Archivero metálico horizontal, gavetas tamaño oficio y carta, corredera de extensión móvil, nivelador de altura, jaladera embutida, cerradura general y terminado en pintura electrostática.</p> <p>Archivero reforzado con doble corredera de extensión móvil por ambos lados, incrementa \$400 por cajón sobre lista de precios.</p>	80x50x72 2 Gavetas	\$ 8,190	\$ 7,680	
ECO-H3		80x50x102 3 Gavetas	\$ 10,640	\$ 9,940	
ECO-H4		80x50x132 4 Gavetas	\$ 13,080	\$ 11,990	
Colores de línea; Negro, Blanco, Gris Cálido, Ultra, Oxford y Arena. colores aplica 5% más en precio de lista.					Otros

LINEA UNION					
CODIGO	DESCRIPCION	MEDIDAS	CALIBRE 22	CALIBRE 24	
AC-1+1	Archivero metálico vertical 1+1 cajón papelero y cajón de archivo tamaño carta, cuerpo metálico con frentes en melamina, corredera de extensión móvil, rodajas, jaladera , cerradura general y terminado en pintura electrostatica. <u>*Cubierta en melamina aumenta \$170.</u>	40x50x64	\$ 5,580	\$ 5,150	
AC-2+1	Archivero metálico vertical de 3 gavetas, 2 cajones papeleros y 1 cajón archivo tamaño oficio, cuerpo metálico con frentes en melamina, corredera de extensión móvil, nivelador de altura, jaladera y cerradura. <u>*Cubierta en melamina aumenta \$170.</u>	47x48x69	\$ 7,600	\$ 6,500	
AVC-2	Archivero vertical, gavetas tamaño oficio, cuerpo metálico con frentes en melamina, corredera de extensión móvil, nivelador de altura, jaladera afinada, cerradura general y terminado en pintura electrostatica. <u>*Cubierta en melamina aumenta \$170.</u>	47x65x72 2 Gavetas	\$ 7,280	\$ 6,220	
AVC-3		47x65x102 3 Gavetas	\$ 9,100	\$ 8,160	
AVC-4		47x65x132 4 Gavetas	\$ 11,280	\$ 10,120	
Colores de línea; Negro, Blanco, Gris Cálido, Ultra, Oxford y Arena. colores aplica 5% más en precio de lista.					Otros












LINEA UNION					
CODIGO	DESCRIPCION	MEDIDAS	CALIBRE 22	CALIBRE 24	
AHC-2	Archivero horizontal, gavetas tamaño oficina, cuerpo metálico con frentes en melamina, corredera de extensión móvil, nivelador de altura, jaladera satinada, cerradura general y terminado en pintura electrostatica. *Cubierta en melamina aumenta \$170.	80x50x72 2 Gavetas	\$ 9,900	NO RECOMENDABLE	
AHC-3		80x50x102 3 Gavetas	\$ 12,500	NO RECOMENDABLE	
AHC-4		80x50x132 4 Gavetas	\$ 14,240	NO RECOMENDABLE	
Colores de línea; Negro, Blanco, Gris Cálido, Ultra, Oxford y Arena. colores aplica 5% más en precio de lista.					Otros










CODIGO	DESCRIPCION	MEDIDAS	CALIBRE 22	CALIBRE 24	
ECO-1060	Escritorio metálico secretarial, cubierta de melamina engrosada en 28mm. Con canto PVC, un cajón papelerero y un cajón de archivo tamaño oficio. Con correderas de extensión móvil, nivelador de altura, jaladera embutida, cerradura múltiple. Cuerpo metálico y patas de 1" tubular cuadrado. (Desarmable)	100x60x75	\$ 7,040	\$ 6,130	
ECO-1260		120x60x75	\$ 7,520	\$ 6,980	
ECO-1270		120x70x75	\$ 8,300	\$ 7,784	
ECO-1475		140x75x75	\$ 10,500	\$ 9,700	
ECO-1675		160x75x75	\$ 11,040	\$ 10,100	
ECO-2160	Escritorio metálico ejecutivo, cubierta de melamina engrosada en 28mm. Con canto PVC, dos cajones papeleros y dos cajones de archivo tamaño oficio, con corredera de extensión móvil, nivelador de altura, jaladera embutida y cerradura múltiple. Cuerpo metálico y patas de 1" tubular cuadrado. (Desarmable)	160x75x75	\$ 13,960	\$ 12,440	
ECO-2180		180x80x75	\$ 14,280	\$ 12,760	
Colores de línea; Negro, Blanco, Gris Cálido, Ultra, Oxford y Arena. colores aplica 5% más en precio de lista.					Otros















CODIGO	DESCRIPCION	MEDIDAS	CALIBRE 22	CALIBRE 24	
ES-100	<p>Escritorio metálico secretarial, cubierta en melamina 28mm. Con canto PVC, un cajón papelerero y un cajón de archivo tamaño oficio, con corredera de extensión móvil, nivelador de altura, jaladera de aluminio y cerradura múltiple, patas de 1" tubular cuadrado cal. 18.</p> <p>(Desarmable)</p>	100x60x75	\$ 7,320	\$ 6,430	
ES-60		120x60x75	\$ 7,790	\$ 7,260	
ES-70		120x70x75	\$ 8,580	\$ 8,050	
ES-140		140x75x75	\$ 10,790	\$ 10,020	
ES-150		150x75x75	\$ 11,120	\$ 10,280	
ES-160		160x75x75	\$ 11,200	\$ 10,360	
EE-180	<p>Escritorio metálico ejecutivo, cubierta en melamina 28mm. Con canto PVC, dos cajones papeleros y dos cajones de archivo tamaño oficio, con corredera de extensión móvil, nivelador de altura, jaladera de aluminio y cerradura múltiple. Patas de 1" tubular cuadrado cal. 18.</p> <p>(Desarmable)</p>	180x80x75	\$ 14,780	\$ 13,240	
EE-160		160x75x75	\$ 14,440	\$ 12,920	
EM-120	<p>Escritorio metálico secretarial, cubierta en melamina 28mm. Con canto PVC, un cajón papelerero, con corredera de extensión móvil, nivelador de altura, jaladera de aluminio embutida y cerradura. Patas de 2" tubular redondo.</p>	120x60x75	\$ 6,840	NO RECOMENDABLE	
EM-140		140x60x75	\$ 7,520	NO RECOMENDABLE	
<p>Colores de línea; Negro, Blanco, Gris Cálido, Ultra, Oxford y Arena. colores aplica 5% más en precio de lista.</p>					Otros




CODIGO	DESCRIPCION	MEDIDAS	CALIBRE 22	CALIBRE 24	
GS-160	Góndola metálica sencilla reforzada, entrepaños fijos cal. 22, con regatones ajustables de altura, estructura de 2x1 calibre 18.	85x35x160 4 Espacios	\$ 7,960	NO RECOMENDABLE	
GS-210		85x35x210 5 Espacios	\$ 8,800	NO RECOMENDABLE	
GD-160	Góndola metálica doble reforzada, entrepaños fijos cal. 22, con regatones ajustables de altura, estructura de 2x1 calibre 18.	85x66x160 4 Espacios dobles	\$ 10,240	NO RECOMENDABLE	
GD-210		85x66x210 5 Espacios dobles	\$ 11,760	NO RECOMENDABLE	
Colores de línea; Negro, Blanco, Gris Cálido, Ultra, Oxford y Arena. colores aplica 5% más en precio de lista.					Otros




CODIGO	DESCRIPCION	MEDIDAS	CALIBRE 22	CALIBRE 24	
GC-80	Gabinete colgante metálico con cerradura, sistemas abatibles a base de pistones, con puerta multiperforada.	80x40x40	\$ 3,580	\$ 3,040	
GC-100		100x40x40	\$ 3,800	\$ 3,540	
GU-3	Gabinete universal metálico con puertas abatibles, cerradura de seguridad de doble varilla, interiores reforzados. Entrepaños móviles aumenta \$400	89x40x180 ³ Entrepaños	\$ 8,720	\$ 7,880	
GU-4		89x40x180 ⁴ Entrepaños	\$ 9,240	\$ 8,300	
LM-3 g	Librero metálico universal, con entrepaños y refuerzos en "U" en la parte inferior. Entrepaños móviles aumenta \$400	89x40x180 ³ Entrepaños	\$ 6,840	\$ 6,190	
LM-4 g		89x40x180 ⁴ Entrepaños	\$ 7,260	\$ 6,620	
<p>Colores de línea; Negro, Blanco, Gris Cálido, Ultra, Oxford y Arena. Otros colores aplica 5% más en precio de lista.</p>					





CODIGO	DESCRIPCION	MEDIDAS	CALIBRE 22	CALIBRE 24	
LP-1	Locker metálico en lamina de acero rolado frío, puertas con diseño multiperforado, jaladera de lamina media luna con porta candado. *Opcional copete Cal. 24 \$100 / Cal. 22 \$120.	40x40x180 1 Puerta	\$ 4,700	\$ 4,320	
LP-2	*Opcional cerradura por puerta \$80 	40x40x180 2 Puertas	\$ 4,700	\$ 4,320	
LP-3	Jaladra opcional sin costo 	40x40x180 3 Puertas	\$ 4,890	\$ 4,600	
LP-4		40x40x180 4 Puertas	\$ 4,990	\$ 4,660	
LP-5	*Cerradura de combinación \$400 por puerta. 	40x40x180 5 Puertas	\$ 5,180	\$ 4,830	
LP-6		40x40x180 6 Puertas	\$ 5,280	\$ 4,930	
Colores de línea; Negro, Blanco, Gris Cálido, Ultra, Oxford y Arena. colores aplica 5% más en precio de lista.					Otros




CODIGO	DESCRIPCION	MEDIDAS	CALIBRE 22	CALIBRE 24	
LV-1	Locker metálico en lamina de acero rolado frío, puertas con diseño de ventanilla, jaladera de lamina media luna con porta candado.	40x40x180 1 Puerta	\$ 4,700	\$ 4,320	
LV-2	*Opcional copete Cal. 24 \$100 / Cal. 22 \$120. *Opcional cerradura por puerta \$80 	40x40x180 2 Puertas	\$ 4,700	\$ 4,320	
LV-3	Jaladra opcional sin costo 	40x40x180 3 Puertas	\$ 4,890	\$ 4,600	
LV-4		40x40x180 4 Puertas	\$ 4,990	\$ 4,660	
LV-5	*Cerradura de combinación \$400 por puerta. 	40x40x180 5 Puertas	\$ 5,180	\$ 4,830	
LV-6		40x40x180 6 Puertas	\$ 5,280	\$ 4,930	
Colores de línea; Negro, Blanco, Gris Cálido, Ultra, Oxford y Arena. colores aplica 5% más en precio de lista.					Otros

CODIGO	DESCRIPCION	MEDIDAS	CALIBRE 22	CALIBRE 24	
LMC-2	Locker metálico en lamina de acero rolado frío y puertas con malla tramada, jaladera de lamina media luna con porta candado y copete superior *Opcional cerradura por puerta \$80	40x40x200 2 Puertas	\$ 5,340	\$ 5,000	
LMC-3		40x40x200 3 Puertas	\$ 5,570	\$ 5,260	
LMC-4	Jaladra opcional sin costo 	40x40x200 4 Puertas	\$ 5,660	\$ 5,370	
LMC-5	*Cerradura de combinación \$400 por puerta. 	40x40x200 5 Puertas	\$ 5,860	\$ 5,580	
LM-2	Locker metálico en lamina de acero rolado frío y puertas con malla tramada, jaladera de lamina media luna con porta candado. *Opcional cerradura por puerta \$80	40x40x180 2 Puertas	\$ 5,110	\$ 4,780	
LM-3		40x40x180 3 Puertas	\$ 5,350	\$ 5,030	
LM-4	Jaladra opcional sin costo 	40x40x180 4 Puertas	\$ 5,490	\$ 5,140	
LM-5	*Cerradura de combinación \$400 por puerta. 	40x40x180 5 Puertas	\$ 5,720	\$ 5,370	
Colores de línea; Negro, Blanco, Gris Cálido, Ultra, Oxford y Arena. colores aplica 5% más en precio de lista.					Otros




ENTREPAÑOS ANAQUELES					
CODIGO	DESCRIPCION	MEDIDAS	CALIBRE 20	CALIBRE 22	CALIBRE 24
ENT 8530	Entrepaña económico liso con 1 refuerzo. *Tornillo con tuerca \$1.50 Escuadra esquinera cal. 22 \$10 	85x30cm.	\$ 530	\$ 462	\$ 183
ENT 8545		85X45cm.	\$ 680	\$ 600	\$ 232
ENT 8560		85x60cm.	\$ 906	\$ 764	\$ 309
ENT 9130		91x30cm.	\$ 566	\$ 492	\$ 197
ENT 9145		91x45cm.	\$ 716	\$ 618	\$ 251
ENT 9160		91x60cm.	\$ 948	\$ 828	\$ 332
POSTES ANAQUELES					
CODIGO	DESCRIPCION	MEDIDAS	CALIBRE 14	CALIBRE 16	CALIBRE 18
PST 100	Poste angular para anaquel de tornillo. *Tornillo con tuerca \$1.50 Escuadra esquinera cal. 22 \$10  	100CM.	\$ 196	\$ 170	\$ 76
PST 120		120cm.	\$ 228	\$ 184	\$ 88
PST 150		150cm.	\$ 278	\$ 234	\$ 110
PST 180		180cm.	\$ 340	\$ 278	\$ 133
PST 200		200cm.	\$ 384	\$ 312	\$ 149
PST 210		210cm.	\$ 414	\$ 336	\$ 146
PST 220		220cm.	\$ 430	\$ 354	\$ 163
PST 240		240cm.	\$ 458	\$ 370	\$ 177
PST 260		260cm.	\$ 500	\$ 398	\$ 187
PST 280		280cm.	\$ 532	\$ 430	\$ 206
PST 300		300cm.	\$ 580	\$ 474	\$ 224

CODIGO	DESCRIPCION	MEDIDAS	PRECIO	
BJE	Estructura metálica entrelazada de 3"x1" tubular rectangular cal. 18 en pintura horneada, nivelador de altura cromado por medio de inserto remachado.	60x60x75	\$ 3,080	
BE-60	Estructura metálica con base tipo cruceta en perfil 2"x1", soporte vertical de 3" cal. 18. nivelador de altura ajustable.	50x50x72	\$ 1,210	
BE-80		60x60x72	\$ 1,210	
BED-60	Estructura metálica con base tipo cruceta en perfil 2"x1", soporte vertical de 3" cal. 18. nivelador de altura ajustable. Con descasa pies.	50x50x102	\$ 1,390	
BED-80		60x60x102	\$ 1,390	

CODIGO	DESCRIPCION	MEDIDAS	PRECIO	
BR	Estructura metálica con base de fierro vaciado redonda, soporte vertical de 3" cal. 18.	D'46x72	\$ 3,980	
BRD	Estructura metálica con base de fierro vaciado redonda, soporte vertical de 3" cal. 18. Con descansa pies.	D'46x102	\$ 4,200	
BT	Estructura metálica base tacon, soporte vertical de 3" calibre 18. nivelador de altura ajustable.	70x70x72	\$ 1,260	
BTD	Estructura metálica base tacon, soporte vertical de 3" calibre 18. nivelador de altura ajustable. Con descansa pies.	60x60x102	\$ 1,500	




CODIGO	DESCRIPCION	MEDIDAS	PRECIO	
BC	Estructura metálica de fierro vaciado cuadra, soporte vertical de 3" cal 18.	40x40x72	\$ 4,100	
B4P	Estructura metálica base 4 puntas tubulares de 1" y 4 tubos en arco para resistencia.	60x60x72	\$ 1,440	
BP	Estructura metálica con base plana cuadrada, soporte vertical de 3" cal. 18	50x50x72	\$ 3,300	

CODIGO	DESCRIPCION	MEDIDAS			
MP 8060	Mesa multiusos plegable, cubierta en melamina de 16mm. Con canto PVC y estructura metálica de 1" tubular cuadrada cal. 18.	80x60x75		\$ 2,700	
MPR 8060		80x60x75 Con rodajas		\$ 2,810	
MLT 6040	Mesas multiusos tradicional con rodajas, cubierta en melamina 16mm. Con canto PVC y estructura metálica de 1" tubular cuadrada cal. 18.	60x40x75		\$ 2,000	
MLT 8050		80x50x75		\$ 2,610	
MLT 6041	Mesas multiusos tradicional con rodajas, cubierta y entrepaño en melamina 16mm. Con canto PVC y estructura metálica de 1" tubular cuadrada cal. 18.	60x40x75		\$ 2,330	
MLT 8051		80x50x75		\$ 3,200	
MLT 1240	Mesa multiusos tradicional, cubierta en melamina con canto PVC y estructura metálica de 1" tubular cuadrada con refuerzo cal. 18 en pintura horneada, nivelador de altura ajustable.	120x40x75 28mm.		\$ 3,310	
MLT 1246		120x40x75 16mm.		\$ 2,970	
MLT 1260		120x60x75 28mm.		\$ 3,810	
MLT 1266		120x60x75 16mm.		\$ 3,470	
MLT 1880	Mesa para comedor patas tipo "I" cubierta en melamina de 28mm. Con canto PVC y estructura metálica tubular cuadrado de 1½" con marco de 1" cal. 18, nivelador de altura ajustable cromado.	Base: 150x60x72 Cubierta: 180x80		\$ 6,430	

LINEA STATUS						
CODIGO	DESCRIPCION	BIERTA 28m	CUBIERTA 28mm.			
MS-1260	Mesa de trabajo "Status, cubierta de melamina con canto PVC y estructura metálica con marco tubular rectangular de 2"x1", patas de 2" tubular cuadrado, cal. 18 en pintura horneada, nivelador de altura ajustable cromado por medio de inserto remachado cromado. *MS-2060 Y MS-2460 Marco y patas de 2" tubular cuadrado.	120x60x75	\$ 4,310			
MS-1460		140x60x75	\$ 4,890			
MS-1560		150x60x75	\$ 5,040			
MS-1660		160x60x75	\$ 5,210			
MS-1860		180x60x75	\$ 5,510			
MS-2060		200x60x75	\$ 6,770			
MS-2460		240x60x75	\$ 7,330			
			BIERTA 16m		CUBIERTA 16mm.	
MS-1266		120x60x75	\$ 3,970			
MS-1466	140x60x75	\$ 4,230				
MS-1566	150x60x75	\$ 4,470				
MS-1666	160x60x75	\$ 4,620				
MS-1866	180x60x75	\$ 4,880				
MS-2066	200x60x75	\$ 6,110				
MS-2466	240x60x75	\$ 6,690				
		BIERTA 28m	CUBIERTA 28mm.			
MS-1470	140x70x75	\$ 6,370				
MS-1570	150x70x75	\$ 6,640				
MS-1670	160x70x75	\$ 6,880				
		BIERTA 16m	CUBIERTA 16mm.			
MS-1476	140x70x75	\$ 4,640				
MS-1576	150x70x75	\$ 4,780				
MS-1676	160x70x75	\$ 4,940				



LINEA STATUS					
CODIGO	DESCRIPCION	BIERTA 28m	CUBIERTA 28mm.		
MS-1880	Mesa de trabajo "Status", cubierta de melamina con canto PVC y estructura metálica con marco tubular rectangular de 2"x1", patas de 2" tubular cuadrado, cal. 18 en pintura horneada, nivelador de altura ajustable por medio de inserto remachado cromado. <i>*MS-2080 Y MS-2480 Marco y patas de 2" tubular cuadrado.</i>	180x80x75	\$	7,300	
MS-2080		200x80x75	\$	8,590	
MS-2480		240x80x75	\$	9,260	
MS-8080		80x80x75	\$	4,610	
		BIERTA 16m	CUBIERTA 16mm.		
MS-1886		180x80x75	\$	5,390	
MS-2086		200x80x75	\$	6,880	
MS-2486		240x80x75	\$	7,530	
MS-8086		80x80x75	\$	3,890	
			BIERTA 28m	CUBIERTA 28mm.	
MS-1212	Mesa de trabajo "Status", cubierta de melamina con canto PVC y estructura metálica con marco tubular rectangular de 2"x1", patas de 2" tubular cuadrado, cal. 18 en pintura horneada, nivelador de altura ajustable por medio de inserto remachado cromado. <i>*MS-2012 Y MS-2412 Marco y patas de 2" tubular cuadrado.</i>	120x120x75	\$	5,473	
MS-1412		140x120x75	\$	6,600	
MS-1612		160x120x75	\$	6,982	
MS-1812		180x120x75	\$	7,255	
MS-2012		200x120x75	\$	8,791	
MS-2412		240x120x75	\$	9,173	
		BIERTA 16m	CUBIERTA 16mm.		
MS-12126		120x120x75	\$	5,380	
MS-14126		140x120x75	\$	6,020	
MS-16126		160x120x75	\$	6,210	
MS-18126	180x120x75	\$	6,530		
MS-20126	200x120x75	\$	8,390		
MS-24126	240x120x75	\$	8,810		








CODIGO	DESCRIPCION	MEDIDAS	CUBIERTA 28	CUBIERTA 16	
MEP-120	Mesa de perfil, cubierta en melamina con canto PVC, estructura metálica perfil 2"x1" cal. 18 en pintura horneada, nivelador de altura ajustable por medio de inserto remachado, faldón perforado cal. 22.	120x60x75	\$ 3,960	\$ 3,620	
MEP-140		140x60x75	\$ 4,620	\$ 3,960	
		BIERTA 28m	CUBIERTA 28mm.		
MFU-100	Mesa de trabajo suspendida (flotante) patas tipo "U" invertida, cubierta en melamina con canto PVC y estructura metálica de 2" tubular cuadrado cal. 18 en pintura horneada, nivelador de altura ajustable cromado por medio de inserto remachado.	100x60x75		\$ 4,700	
MFU-120		120x60x75		\$ 4,890	
MFU-140a		140x60x75		\$ 5,500	
MFU-140		140x70x75		\$ 6,940	
MFU-150		150x60x75		\$ 5,610	
MFU-160a		160x60x75		\$ 5,740	
MFU-160		160x70x75		\$ 7,430	
		BIERTA 16m	CUBIERTA 16mm.		
MFU-106	Mesa de trabajo suspendida (flotante) patas tipo "U" invertida, cubierta en melamina con canto PVC y estructura metálica de 2" tubular cuadrado cal. 18 en pintura horneada, nivelador de altura ajustable cromado por medio de inserto remachado.	100x60x75		\$ 4,350	
MFU-126		120x60x75		\$ 4,550	
MFU-146a		140x60x75		\$ 4,840	
MFU-146		140x70x75		\$ 5,210	
MFU-156		150x60x75		\$ 5,040	
MFU-166a		160x60x75		\$ 5,150	
MFU-166		160x70x75		\$ 5,490	

CODIGO	DESCRIPCION	BIERTA 28m	CUBIERTA 28mm.
MT-100	Mesa de trabajo suspendida (flotante) patas tipo "O", cubierta en melamina con canto PVC y estructura metálica de 2" tubular cuadrado cal. 18 en pintura horneada, nivelador de altura ajustable cromado por medio de inserto remachado.	100x60x75	\$ 5,340
MT-120		120x60x75	\$ 5,570
MT-140a		140x60x75	\$ 6,230
MT-140		140x70x75	\$ 7,800
MT-150		150x60x75	\$ 6,360
MT-160a		160x60x75	\$ 6,510
MT-160		160x70x75	\$ 8,330
			BIERTA 16m
MT-106	Mesa de trabajo suspendida (flotante) patas tipo "O", cubierta en melamina con canto PVC y estructura metálica de 2" tubular cuadrado cal. 18 en pintura horneada, nivelador de altura ajustable cromado por medio de inserto remachado.	100x60x75	\$ 4,990
MT-126		120x60x75	\$ 5,230
MT-146a		140x60x75	\$ 5,570
MT-146		140x70x75	\$ 6,070
MT-156		150x60x75	\$ 5,790
MT-166a		160x60x75	\$ 5,920
MT-166		160x70x75	\$ 6,390



CODIGO	DESCRIPCION	BIERTA 28m		CUBIERTA 28mm.		
MTT-100	Mesa de trabajo, patas tipo "O", cubierta en melamina con canto PVC y estructura metálica, marco tubular rectangular de 2"x1" patas de 2" tubular cuadrado cal. 18 en pintura horneada, nivelador de altura ajustable cromado por medio de inserto remachado.	100x60x75		\$	5,340	
MTT-120		120x60x75		\$	5,570	
MTT-140a		140x60x75		\$	6,230	
MTT-140		140x70x75		\$	7,800	
MTT-150		150x60x75		\$	6,360	
MTT-160a		160x60x75		\$	6,510	
MTT-160		160x70x75		\$	8,330	
			BIERTA 16m		CUBIERTA 16mm.	
MTT-106	Mesa de trabajo, patas tipo "O", cubierta en melamina con canto PVC y estructura metálica, marco tubular rectangular de 2"x1" patas de 2" tubular cuadrado cal. 18 en pintura horneada, nivelador de altura ajustable cromado por medio de inserto remachado.	100x60x75		\$	4,990	
MTT-126		120x60x75		\$	5,230	
MTT-146a		140x60x75		\$	5,570	
MTT-146		140x70x75		\$	6,070	
MTT-156		150x60x75		\$	5,790	
MTT-166a		160x60x75		\$	5,920	
MTT-166		160x70x75		\$	6,390	

CODIGO	DESCRIPCION	MEDIDAS	PRECIO	
LTT-80	Lateral para mesa de trabajo, pata tipo "O", cubierta en melamina 28mm. Con canto PVC y estructura metálica de 2"x1" tubular cuadrado cal. 18 en pintura horneada, nivelador de altura ajustable cromado, por medio de inserto remachado.	80x45x75	\$ 2,890	
LTT-90		90x45x75	\$ 3,200	
LTT-100		100x45x75	\$ 3,400	
MTE-126	Mesa de trabajo, patas tipo "O", cubierta en melamina 16mm . Con canto PVC y estructura metálica de 2"x1" tubular rectangular cal. 18 en pintura horneada, nivelador de altura ajustable cromado por medio de inserto remachado.	120x60x75	\$ 3,710	
CGC 160	Conjunto secretarial "Glass" con cubierta de cristal de color de 9mm, soportes para cristal de aluminio, estructura de metálica, archivero independiente dos cajones papeleros y cajón de archivo tamaño oficio. *preguntar precio, por variación de cristal.	Escritorio 160x70x75 Lateral 90x50x75	\$ 13,800 sin cristal	

LINEA MILO						
CODIGO	DESCRIPCION	BIERTA 28m	CUBIERTA 28mm.			
MM-1260	Mesa de trabajo "Milo", cubierta de melamina con canto PVC y estructura metálica de 4 patas, tubular 2"x2" cuadrado, cal. 18 en pintura horneada, nivelador de altura ajustable cromado por medio de inserto remachado.	120x60x75	\$	4,930		
MM-1460		140x60x75	\$	5,480		
MM-1560		150x60x75	\$	5,610		
MM-1660		160x60x75	\$	5,760		
MM-1860		180x60x75	\$	6,040		
MM-2060		200x60x75	\$	6,530		
MM-2460		240x60x75	\$	6,890		
		BIERTA 16m	CUBIERTA 16mm.			 
MM-1266		120x60x75	\$	4,590		
MM-1466		140x60x75	\$	4,820		
MM-1566	150x60x75	\$	5,040			
MM-1666	160x60x75	\$	5,170			
MM-1866	180x60x75	\$	5,410			
MM-2066	200x60x75	\$	5,870			
MM-2466	240x60x75	\$	6,250			
		BIERTA 28m	CUBIERTA 28mm.		 	
MM-1470	Mesa de trabajo "Milo", cubierta de melamina con canto PVC y estructura metálica de 4 patas, tubular 2"x2" cuadrado, cal. 18 en pintura horneada, nivelador de altura ajustable cromado por medio de inserto remachado.	140x70x75	\$	6,940		
MM-1570		150x70x75	\$	7,210		
MM-1670		160x70x75	\$	7,470		
		BIERTA 16m	CUBIERTA 16mm.			
MM-1476		140x70x75	\$	5,210		
MM-1576		150x70x75	\$	5,350		
MM-1676	160x70x75	\$	5,530			

LINEA MILO				
CODIGO	DESCRIPCION	BIERTA 28m	CUBIERTA 28mm.	
MM-1880	Mesa de trabajo "Milo", cubierta de melamina con canto PVC y estructura metálica de 4 patas, tubular 2"x2" cuadrado, cal. 18 en pintura horneada, nivelador de altura ajustable cromado por medio de inserto remachado.	180x80x75	\$	8,030
MM-2080		200x80x75	\$	8,500
MM-2480		240x80x75	\$	8,650
MM-8080		80x80x75	\$	5,230
		BIERTA 16m	CUBIERTA 16m	
MM-1886		180x80x75	\$	6,120
MM-2086		200x80x75	\$	6,790
MM-2486		240x80x75	\$	6,920
MM-8086		80x80x75	\$	4,510
			BIERTA 28m	CUBIERTA 28mm.
MM-1212	Mesa de trabajo "Milo", cubierta de melamina con canto PVC y estructura metálica de 4 patas, tubular 2"x2" cuadrado, cal. 18 en pintura horneada, nivelador de altura ajustable cromado por medio de inserto remachado.	120x120x75	\$	7,060
MM-1412		140x120x75	\$	8,290
MM-1612		160x120x75	\$	8,700
MM-1812		180x120x75	\$	8,990
MM-2012		200x120x75	\$	9,520
MM-2412		240x120x75	\$	9,780
		BIERTA 16m	CUBIERTA 16mm.	
MM-12126		120x120x75	\$	6,420
MM-14126		140x120x75	\$	7,050
MM-16126		160x120x75	\$	7,230
MM-18126	180x120x75	\$	7,540	
MM-20126	200x120x75	\$	8,240	
MM-24126	240x120x75	\$	8,500	



LINEA MILO TRINEO			
CODIGO	DESCRIPCION	BIERTA 28m	CUBIERTA 28mm.
MMT-1260	Mesa de trabajo "Milo Trineo", cubierta de melamina con canto PVC y estructura metálica con patas tipo "O" tubular 3"x1" rectangular de cal. 18 y travesaños de 1 1/2 cuadrado, en pintura horneada, nivelador de altura por medio de inserto remachado.	120x60x75	\$ 5,330
MMT-1460		140x60x75	\$ 5,880
MMT-1560		150x60x75	\$ 6,010
MMT-1660		160x60x75	\$ 6,160
MMT-1860		180x60x75	\$ 6,440
MMT-2060		200x60x75	\$ 6,930
MMT-2460		240x60x75	\$ 7,290
		BIERTA 16m	CUBIERTA 16mm.
MMT-1266		120x60x75	\$ 4,990
MMT-1466		140x60x75	\$ 5,220
MMT-1566	150x60x75	\$ 5,440	
MMT-1666	160x60x75	\$ 5,570	
MMT-1866	180x60x75	\$ 5,810	
MMT-2066	200x60x75	\$ 6,270	
MMT-2466	240x60x75	\$ 6,650	
		BIERTA 28m	CUBIERTA 28mm.
MMT-1470	Mesa de trabajo "Milo Trineo", cubierta de melamina con canto PVC y estructura metálica con patas tipo "O" tubular 3"x1" rectangular de cal. 18 y travesaños de 1 1/2 cuadrado, en pintura horneada, nivelador de altura por medio de inserto remachado.	140x70x75	\$ 7,340
MMT-1570		150x70x75	\$ 7,610
MMT-1670		160x70x75	\$ 7,870
		BIERTA 16m	CUBIERTA 16mm
MMT-1476		140x70x75	\$ 5,610
MMT-1576		150x70x75	\$ 5,750
MMT-1676		160x70x75	\$ 5,930



Milo
Trineo



Milo
Trineo




LINEA MILO TRINEO					
CODIGO	DESCRIPCION	BIERTA 28m	CUBIERTA 28mm.		
MMT-1880	Mesa de trabajo "Milo Trineo", cubierta de melamina con canto PVC y estructura metálica con patas tipo "O" tubular 3"x1" rectangular de cal. 18 y travesaños de 1 1/2 cuadrado, en pintura horneada, nivelador de altura por medio de inserto remachado.	180x80x75	\$	8,430	
MMT-2080		200x80x75	\$	8,920	
MMT-2480		240x80x75	\$	9,090	
MMT-8080		80x80x75	\$	5,670	
		BIERTA 16m	CUBIERTA 16mm		
MMT-1886		180x80x75	\$	6,520	
MMT-2086		200x80x75	\$	7,210	
MMT-2486		240x80x75	\$	7,360	
MMT-8086		80x80x75	\$	6,950	
			BIERTA 28m	CUBIERTA 28mm.	
MMT-1212	Mesa de trabajo "Milo Trineo", cubierta de melamina con canto PVC y estructura metálica con patas tipo "O" tubular 3"x1" rectangular de cal. 18 y travesaños de 1 1/2 cuadrado, en pintura horneada, nivelador de altura por medio de inserto remachado.	120x120x75	\$	7,830	
MMT-1412		140x120x75	\$	9,060	
MMT-1612		160x120x75	\$	9,470	
MMT-1812		180x120x75	\$	9,760	
MMT-2012		200x120x75	\$	10,290	
MMT-2412		240x120x75	\$	10,550	
		BIERTA 16m	CUBIERTA 16mm.		
MMT-12126		120x120x75	\$	7,190	
MMT-14126		140x120x75	\$	7,820	
MMT-16126		160x120x75	\$	8,000	
MMT-18126	180x120x75	\$	8,310		
MMT-20126	200x120x75	\$	9,010		
MMT-24126	240x120x75	\$	9,270		









Milo Trineo





Milo Trineo




CODIGO	DESCRIPCION	MEDIDAS	PRECIO	
ECO 160	Conjunto secretarial "Eco Euro" cubierta en melamina de 16mm. Con canto PVC. Con lateral, estructura metálica tubular 2x1" patas tipo trineo. (Con faldón aumenta \$250)	Escritorio 160x60x75 Lateral 100x40x75	\$ 7,170	
MTC-100	Mesa de trabajo, patas tipo "O", para cubierta cristal de 9mm. y estructura metálica de 2" tubular cuadrado cal. 18 en pintura horneada, nivelador de altura ajustable cromado por medio de inserto remachado. *No incluye cristal (cotizar independiente)	100x60x75	\$ 4,160	
MTC-120		120x60x75	\$ 4,380	
MTC-140		140x70x75	\$ 4,600	
MTC-160		160x70x75	\$ 5,040	
MFT-100	Mesa de trabajo suspendida (flotante) patas tipo "O", para cubierta cristal de 9mm, estructura metálica de 2" tubular cuadrado cal. 18 en pintura horneada, nivelador de altura ajustable cromado por medio de inserto remachado. *No incluye cristal (cotizar independiente)	100x60x75	\$ 4,160	
MFT-120		120x60x75	\$ 4,380	
MFT-140		140x70x75	\$ 4,600	
MFT-160		160x70x75	\$ 5,040	



CODIGO	DESCRIPCION	MEDIDAS	PRECIO	
MJE 120	Mesa de juntas "Euro" cubierta redonda/cuadrada en melamina 28mm. Con canto PVC y estructura metálica entrelazada de 3"x1" tubular rectangular cal. 18 en pintura horneada, nivelador de altura cromado por medio de inserto remachado.	D' 120 Base: 60x60x75	\$ 5,410	
MJC-200	Mesa de juntas, patas tipo "O" entrelazadas, para cubierta de cristal 9mm, estructura metálica de 2" tubular cuadrado cal. 18 en pintura horneada, nivelador de altura ajustable cromado por medio de inserto remachado.	200x100x75 Base: 160x60x72	\$ 5,720	
MJC-240	*No incluye cristal (cotizar independiente)	240x120x75 Base: 180x70x72	\$ 6,270	
MJE 240	Mesa de juntas, patas tipo "O", cubierta cuadrada en melamina 28mm. Con canto PVC y estructura metálica de 3"x1" tubular cuadrado cal. 18 en pintura horneada, nivelador de altura ajustable cromado por medio de inserto remachado.	240x120x75 Base: 170x60x75	\$ 8,790	

CODIGO	DESCRIPCION	MEDIDAS	CUBIERTA 28	CUBIERTA 16	
MA-120	Mesa escolar con cubierta de melamina en 28mm y 16mm. Con canto PVC, estructura metálica marco de 2"x1" patas de 1" tubular cuadrado, cal. 18, nivelador de altura por medio de inserto remachado.	120x60x75	\$ 3,570	\$ 3,230	
MA-140		140x60x75	\$ 4,230	\$ 3,570	
MP-55	Mesa escolar con cubierta de polipropileno, estructura metálica de 1" tubular cuadrado cal. 18, nivelador de altura por medio de inserto remachado.	80x60x55	\$ 1,740 Polipropileno	COLORES Polipropileno verde, azul, rojo, naranja, amarillo y negro	
MP-75	Mesa escolar con cubierta de polipropileno, estructura metálica patas de 1 1/2" tubular cuadrado, marco de 1 1/4" x 3/4" cal. 18, nivelador de altura por medio de inserto remachado.	120x60x75	\$ 2,690 Polipropileno		

CODIGO	DESCRIPCION	MEDIDAS	CUBIERTA 28	CUBIERTA 16	
MTI-G	Mesa trapezoidal escolar, con cubierta en melamina de 28mm y 16mm. Con canto de PVC, estructura metálica, patas en "I" de 2"x1" tubular rectangular, cal. 18, nivelador de altura por medio de inserto remachado.	118*51*58*75	\$ 3,090	\$ 2,730	
MTI-C		92*40*45*55	\$ 2,420	\$ 2,170	
MTN-G	Mesa trapezoidal escolar, con cubierta en melamina de 28mm y 16mm. Con canto de PVC, estructura metálica, marco 2"x1" tubular rectangular con 4 patas de 1" tubular cuadrado, cal. 18, nivelador de altura por medio de inserto remachado.	118*51*58*75	\$ 3,440	\$ 3,080	
MTN-C		92*40*45*55	\$ 2,500	\$ 2,250	
MPT-G	Mesa trapezoidal escolar con cubierta de polipropileno, estructura metálica marco de 2"x1" tubular rectangular, con 4 patas de 1" tubular cuadrado cal. 18, nivelador de altura por medio de inserto remachado. *Colores polipropileno: Verde, Azul, Rojo, Naranja, Amarillo, Negro.	122*56*68*75	\$ 2,710 Polipropileno	verde, azul, rojo, naranja, amarillo y negro	
MPT-C		92*47*45*55	\$ 1,960 Polipropileno		
MEO-60	Mesa oblicua escolar, con cubierta en melamina de 28mm y 16 mm. Con canto PVC, estructura metálica de 65x30mm. En "C" tubular ovalado cal. 18, nivelador de altura por medio de inserto remachado.	60x40x75	\$ 2,230	\$ 2,130	
MEO-80		80x40x75	\$ 2,510	\$ 2,280	

CODIGO	DESCRIPCION	MEDIDAS		
BS-120	Banca Sport, estructura tubular cuadrada 1" patas de 2"x1" tubular rectangular cal. 18. Asiento en metal con pintura epóxica a elegir. *Bicolor mas 5%	120x40x40	\$ 3,570	
BS-150		150x40x40	\$ 4,120	
BS-180		180x40x40	\$ 4,670	
CPZ-C	Módulo de computo con cubierta, entrepaño superior e inferior en melamina 16mm. con canto PVC, estructura metálica de 2"x1" tubular rectangular y soportes de 2½" tubular redondo, cal 18. Porta CPU de alambón y rodajas.	60x80x130 Con porta teclado	\$ 4,580	
CPZ-S		60x80x130 Sin porta teclado	\$ 4,030	

CODIGO	DESCRIPCION	MEDIDAS	16mm.	28mm.	
ME-60	Mesa restaurantera con cubierta <u>circular o cuadrada</u> en melamina 28mm. y canto PVC, estructura metálica con base tipo cruceta en perfil 2"x1", nivelador de altura ajustable y soporte vertical de 3", cal. 18.	60x60x75	\$ 1,680	\$ 1,890	
ME-80		80x80x75	\$ 2,020	\$ 2,770	
MED-60	Mesa perquera con cubierta <u>circular o cuadrada</u> en melamina 28mm. y canto PVC, estructura metálica con base tipo cruceta en perfil 2"x1", nivelador de altura ajustable, soporte vertical de 3" cal. 18 con descansapies.	60x60x105	\$ 1,860	\$ 2,070	
MED-80		80x80x105	\$ 2,200	\$ 2,950	
MR-60	Mesa restaurantera cubierta <u>circular o cuadrada</u> en melamina de 28mm. Estructura metálica con base de fierro vaciado redonda, soporte vertical de 3" cal. 18.	60x60x75	\$ 3,880	\$ 4,090	
MR-80		80x80x75	\$ 4,220	\$ 4,970	
MR-100		100x100x75	\$ 4,770	\$ 5,680	
MRD-60	Mesa perquera con cubierta <u>circular o cuadrada</u> en melamina 28mm. y canto PVC, estructura metálica con base de fierro vaciado redonda, soporte vertical de 3" cal. 18.	60x60x105	\$ 4,100	\$ 4,310	
MRD-80		80x80x105	\$ 4,440	\$ 5,190	
MRD-100		100x100x105	\$ 4,990	\$ 5,900	

CODIGO	DESCRIPCION	MEDIDAS	16mm.	28mm.	
BT-80	Mesa restaurantera con cubierta <u>circular o cuadrada</u> en melamina 28mm. y canto PVC, estructura metálica base tacón, nivelador de altura ajustable y soporte vertical de 3", cal. 18.	80x80x75	\$ 2,060	\$ 2,810	
BT-90		90x90x75	\$ 2,490	\$ 2,990	
BT-100		100x100x75	\$ 2,610	\$ 3,520	
BTD-80	Mesa perquera con cubierta <u>circular o cuadrada</u> en melamina 28mm. y canto PVC, estructura metálica base tacón, nivelador de altura ajustable y soporte vertical de 3", cal. 18.	80x80x105	\$ 2,310	\$ 3,060	
BTD-90		90x90x105	\$ 2,740	\$ 3,240	
BTD-100		100x100x105	\$ 2,860	\$ 3,770	
BC-80	Mesa restaurantera con cubierta <u>circular o cuadrada</u> en melamina 28mm. y canto PVC, estructura metálica con base de fierro vaciado cuadrada, soporte vertical de 3" cal. 18.	80x80x75	\$ 4,440	\$ 5,190	
BC-100		100x100x75	\$ 4,990	\$ 5,900	
BC-120		120x120x75	\$ 5,280	\$ 5,960	
B4P-80	Mesa restaurantera con cubierta <u>circular o cuadrada</u> en melamina 28mm. y canto PVC, estructura metálica base 4 puntas tubulares de 1" y 4 tubos en arco para resistencia.	80x80x75	\$ 2,170	\$ 2,920	
B4P-100		100x100x75	\$ 2,720	\$ 3,630	
BP-8080	Mesa restaurantera con cubierta <u>circular o cuadrada</u> en melamina 28mm. y canto PVC, estructura metálica con base plana cuadrada placa de 50x50cm. soporte vertical de 3", cal. 18.	80x80x75	\$ 3,850	\$ 4,600	







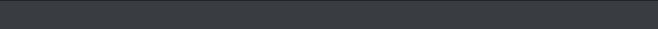
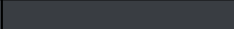




















LINEA LIEN				
CODIGO	DESCRIPCION	MEDIDAS	PRECIO	
BLU 1260 1	Base "Lien" estructura metálica armable, patas tubular 2"x2" cuadrado. En pintura horneada, nivelador de altura ajustable por medio de inserto remachado.	120/180x60x72	\$	3,800
BLU 1860 1		180/240x60x72	\$	4,680
BLU 1270 1		120/180x70x72	\$	3,910
BLU 1870 1		180/240x70x72	\$	4,800
BLU 1212 1		120/180x120x72	\$	4,440
BLU 1812 1		180/240x120x72	\$	5,330
BLU 1260 2	Base "Lien" estructura metálica armable, patas tubular 3"x1 1/2" rectangular. En pintura horneada, nivelador de altura ajustable por medio de inserto remachado.	120/180x60x72	\$	4,150
BLU 1860 2		180/240x60x72	\$	5,030
BLV 1270 2	Base "Lien" estructura metálica armable, patas tubular 3"x1 1/2" rectangular. En pintura horneada, nivelador de altura ajustable por medio de inserto remachado.	120/180x70x72	\$	4,270
BLV 1870 2		180/240x70x72	\$	5,150
BLV 1212 2		120/180x120x72	\$	4,770
BLV 1812 2		180/240x120x72	\$	5,660
BLU 1260 3	Base "Lien" estructura metálica armable, patas tubular 2 1/2"x1 1/4" rectangular. En pintura horneada, nivelador de altura ajustable por medio de inserto remachado.	120/180x60x72	\$	3,840
BLU 1860 3		180/240x60x72	\$	4,740
BLV 1270 3	Base "Lien" estructura metálica armable, patas tubular 2 1/2"x1 1/4" rectangular. En pintura horneada, nivelador de altura ajustable por medio de inserto remachado.	120/180x70x72	\$	3,960
BLV 1870 3		180/240x70x72	\$	4,850
BLV 1212 3		120/180x120x72	\$	4,500
BLV 1812 3		180/240x120x72	\$	5,390

LINEA LIEN TRINEO				
CODIGO	DESCRIPCION	MEDIDAS	PRECIO	
BLO 1260 1	Base "Lien Trineo" estructura metálica armable, patas tubular 2"x2" cuadrado. En pintura horneada, nivelador de altura ajustable por medio de inserto remachado.	120/180x60x72	\$	4,330
BLO 1860 1		180/240x60x72	\$	5,210
BLO 1270 1		120/180x70x72	\$	4,500
BLO 1870 1		180/240x70x72	\$	5,390
BLO 1212 1		120/180x120x72	\$	5,560
BLO 1812 1		180/240x120x72	\$	6,450
BLO 1260 2	Base "Lien Trineo" estructura metálica armable, patas tubular 3"x1" rectangular. En pintura horneada, nivelador de altura ajustable por medio de inserto remachado.	120/180x60x72	\$	4,500
BLO 1860 2		180/240x60x72	\$	5,390
BLO 1270 2		120/180x70x72	\$	4,700
BLO 1870 2		180/240x70x72	\$	5,590
BLO 1212 2		120/180x120x72	\$	5,800
BLO 1812 2		180/240x120x72	\$	6,680
BLO 1260 3	Base "Lien Trineo" estructura metálica armable, patas tubular 3"x1 1/2" rectangular. En pintura horneada, nivelador de altura ajustable por medio de inserto remachado.	120/180x60x72	\$	4,700
BLO 1860 3		180/240x60x72	\$	5,590
BLO 1270 3		120/180x70x72	\$	4,890
BLO 1870 3		180/240x70x72	\$	5,780
BLO 1212 3		120/180x120x72	\$	6,110
BLO 1812 3		180/240x120x72	\$	6,990
BLO 1260 4	Base "Lien Trineo" estructura metálica armable, patas tubular 2 1/2"x1 1/4" rectangular. En pintura horneada, nivelador de altura ajustable por medio de inserto remachado.	120/180x60x72	\$	4,500
BLO 1860 4		180/240x60x72	\$	5,390
BLO 1270 4		120/180x70x72	\$	4,700
BLO 1870 4		180/240x70x72	\$	5,590
BLO 1212 4		120/180x120x72	\$	5,800
BLO 1812 4		180/240x120x72	\$	6,680



CODIGO	DESCRIPCION	MEDIDAS	PRECIO	
BLT-1240	Estructura metálica tubular cuadrado de 1½" con marco de 1" cal. 18, nivelador de altura ajustable cromado.	120x40x75	\$	3,040
BLT-1260		120x60x75	\$	3,080
BLT-1880		180x80x75	\$	3,600
BS-1260	Estructura metálica con marco tubular rectangular de 2"x1", patas de 2" tubular cuadrado, cal. 18 en pintura homeada, nivelador de altura ajustable cromado por medio de inserto remachado cromado.	120x60x75	\$	3,130
BS-1460		140x60x75	\$	3,260
BS-1560		150x60x75	\$	3,390
BS-1660		160x60x75	\$	3,520
BS-1860		180x60x75	\$	3,650
BS-2060		200x60x75	\$	4,530
BS-2460		240x60x75	\$	5,060
BS-1470		140x70x75	\$	3,390
BS-1570		150x70x75	\$	3,500
BS-1670		160x70x75	\$	3,590
BS-1880		180x80x75	\$	3,930
BS-2080		200x80x75	\$	4,840
BS-2480		240x80x75	\$	4,840
BS-8080		80x80x75	\$	3,130
BS-1212		120x120x75	\$	3,800
BS-1412		140x120x75	\$	3,920
BS-1612		160x120x75	\$	4,040
BS-1812		180x120x75	\$	4,160
BS-2012		200x120x75	\$	5,440
BS-2412		240x120x75	\$	5,810



COLORES			
NOMBRE			Notas
Arena			
Gris ultra			
Gris calido			
Gris oxford			
Gris estrella			5% costo extra
Chocolate			5% costo extra
Plata			5% costo extra
Gris martel			5% costo extra
Azul			5% costo extra
Amarillo			5% costo extra
Blanco			
Negro			
Rojo			5% costo extra
Naranja			5% costo extra